

1ο ΓΕ.Λ. Ελευθερίου  
Κορδελιού  
Ερευνητική Εργασία Α΄  
Λυκείου  
Β΄ Τετρ. 2011-2012  
Τμήμα PR5



Καθηγητής :  
Αποστολίδης  
Ιωάννης

Διενέργεια έρευνας με χρήση  
ερωτηματολογίων για την χρήση  
και την ασφάλεια στο διαδίκτυο



# Ταυτότητα της έρευνας

---

- Δειγματοληπτική έρευνα με χρήση ερωτηματολογίων
- Χρονικό διάστημα που μοιράστηκαν και συμπληρώθηκαν στις 16 Απριλίου
- Το ερωτηματολόγιο συμπληρώθηκε από όλους τους μαθητές του σχολείου μας (ηλικίες 15-18 ετών)



# Σκοπός της έρευνας

---

Το διαδίκτυο στις μέρες μας έχει εισβάλλει για τα καλά στη ζωή μας και αποτελεί ένα αναπόσπαστο μέρος της καθημερινότητάς μας. Πλέον παρατηρούμε σε κάθε σπίτι να υπάρχει τουλάχιστον ένας υπολογιστής με πρόσβαση στο διαδίκτυο και από αυτό καταλαβαίνουμε πόσο σημαντικό ρόλο παίζει στη ζωή μας.

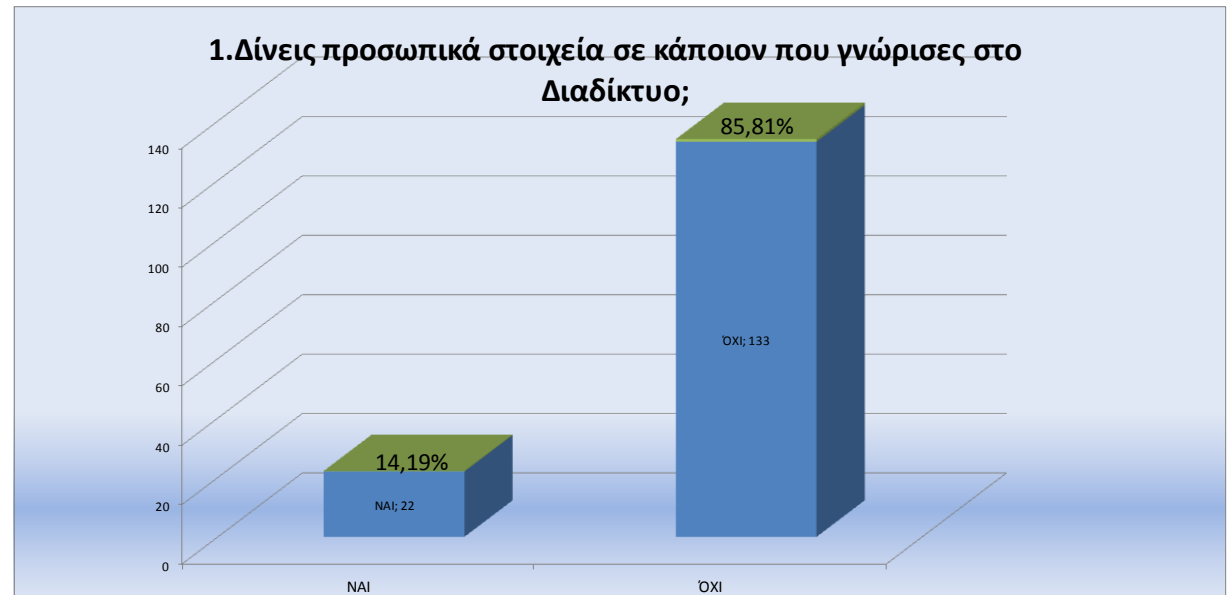
Το διαδίκτυο μπορεί να χρησιμοποιηθεί για πάρα πολλές λειτουργίες όσον αφορά τον ψυχαγωγικό, εκπαιδευτικό και ενημερωτικό τομέα.

Στόχος της πραγματοποιηθείσας έρευνας ήταν η διερεύνηση των απόψεων των μαθητών σχετικά:

- ❑ Με την αναγκαιότητα χρήσης του διαδικτύου
- ❑ Πόσο συχνά χρησιμοποιούν οι χρήστες το διαδίκτυο
- ❑ Πόσο βοηθάει στην ηλεκτρονική επικοινωνία μεταξύ των νέων

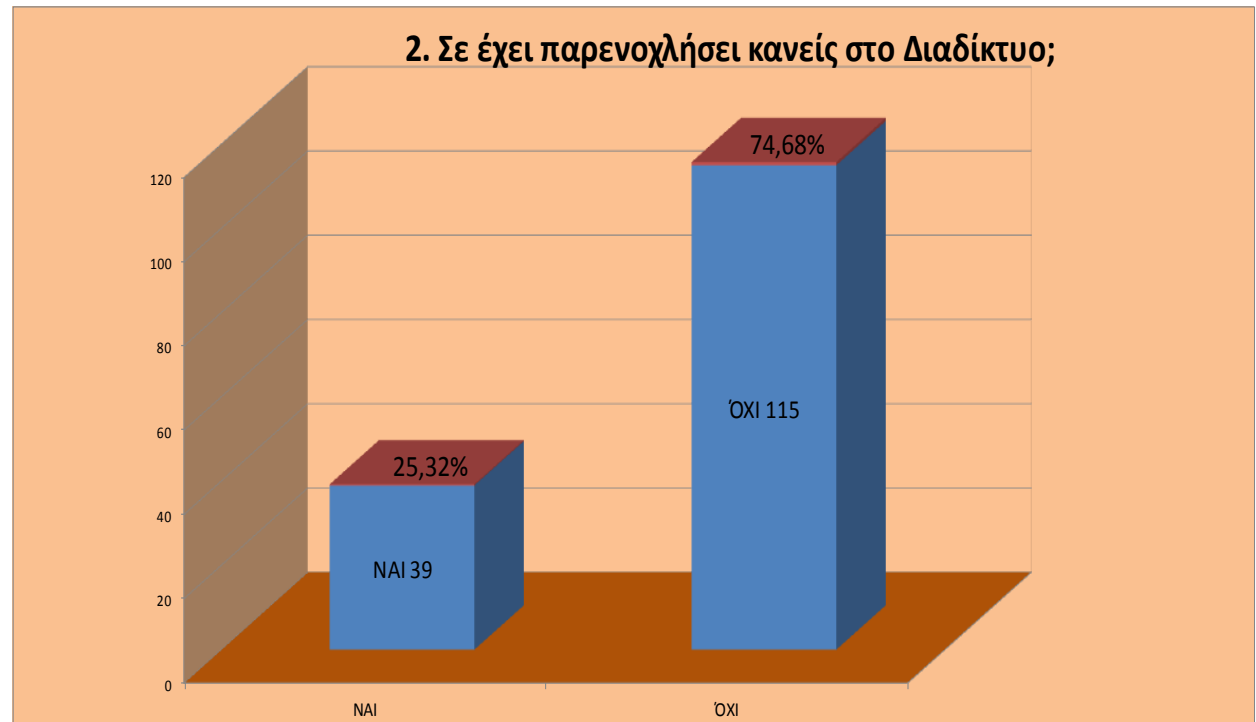
# Δήλωση των προσωπικών στοιχείων σε ξένο άτομο

Η πλειοψηφία των μαθητών (86%) δεν δίνει τα προσωπικά στοιχεία σε κάποιον ξένο. Ωστόσο ένα ποσοστό 14% απάντησε ότι τα δίνει.



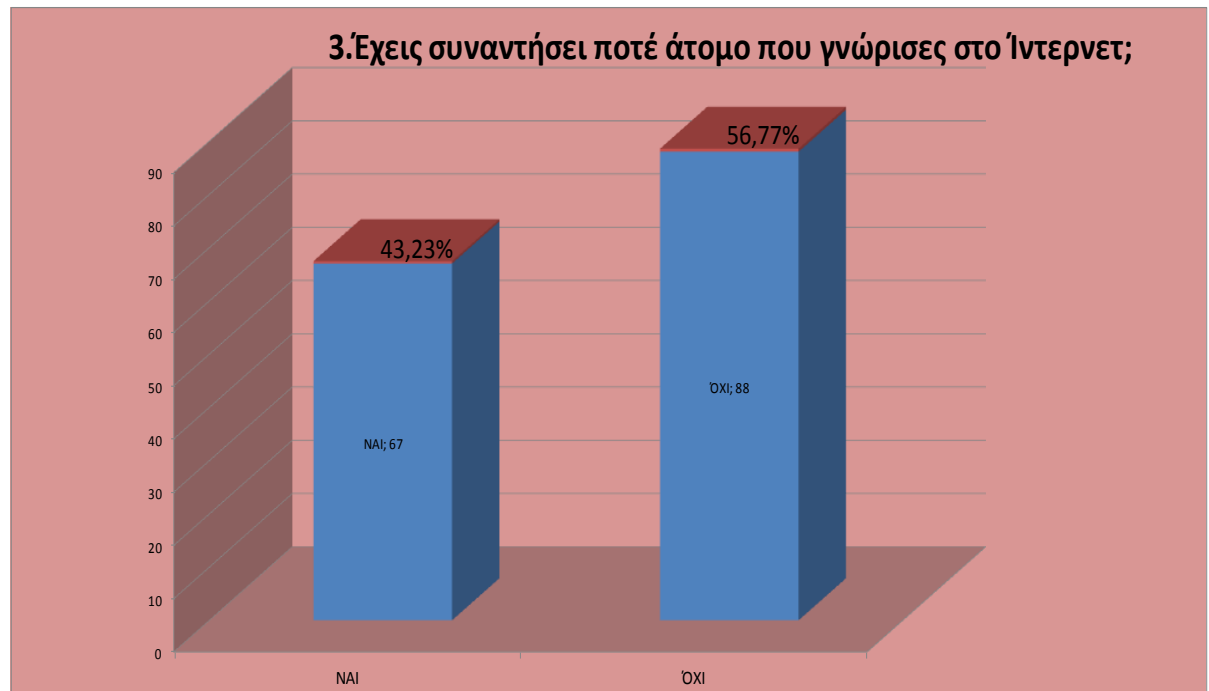
# Παρενοχλήσεις στο διαδίκτυο;

Ένα ποσοστό 25% των μαθητών που ερωτήθηκαν έχουν δεχτεί παρενόχληση στο διαδίκτυο



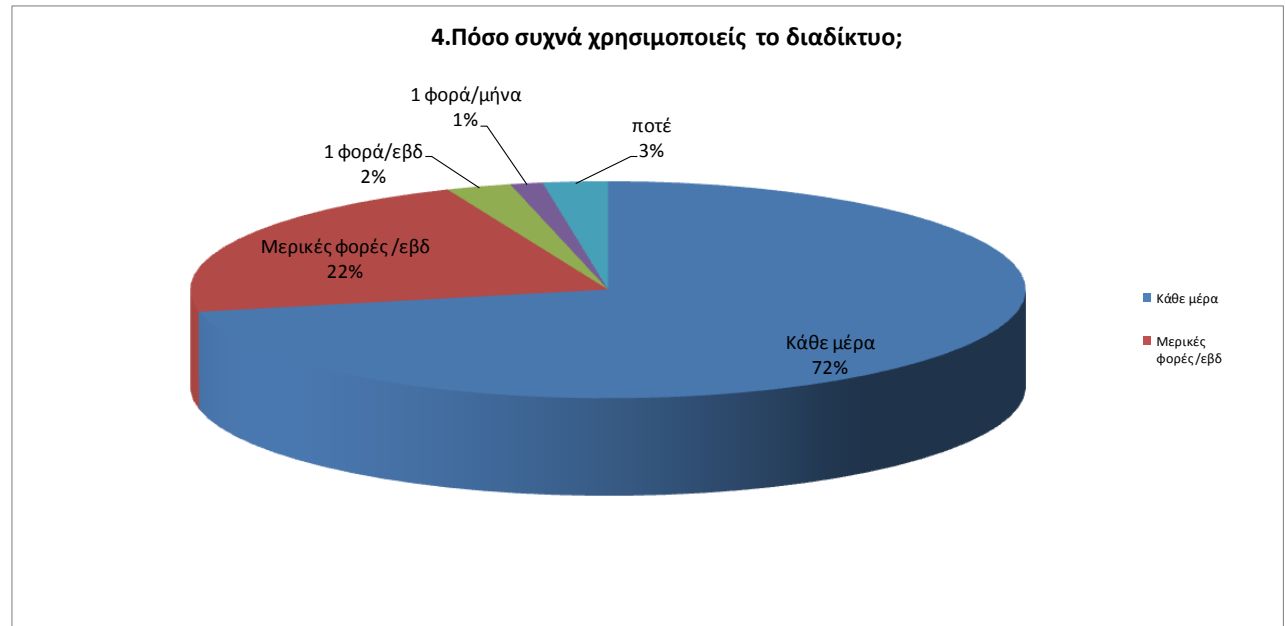
# Γνωριμίες στο διαδίκτυο

Αρκετά σημαντικό ποσοστό (43%) των μαθητών έχει συναντηθεί με άτομο που είχε γνωρίσει αρχικά μέσω του διαδικτύου.



# Η χρήση του διαδικτύου σε καθημερινή βάση

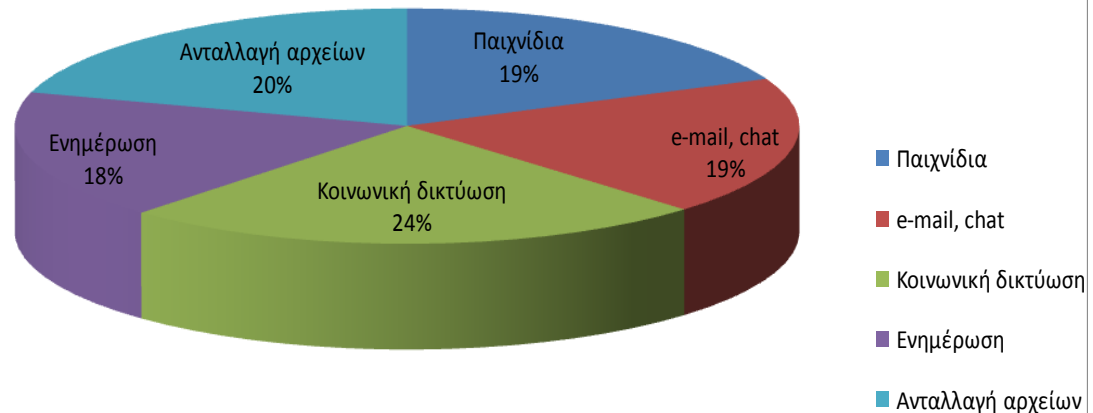
- Οι περισσότεροι μαθητές (72%) χρησιμοποιούν το διαδίκτυο καθημερινά.
- Επίσης ένα σημαντικό ποσοστό (22%) χρησιμοποιεί το διαδίκτυο μερικές φορές την εβδομάδα.



# Λόγοι σύνδεσης στο διαδίκτυο

- Τα ποσοστά σ' αυτό το ερώτημα είναι μοιρασμένα.
- Το 25% των μαθητών συνδέονται στο διαδίκτυο για κοινωνική δικτύωση.
- Επιπλέον τα παιχνίδια και τα e-mail, chat σημειώνουν 18% και 19% αντίστοιχα.

5.Συνήθως συνδέεσαι στο Διαδίκτυο για :

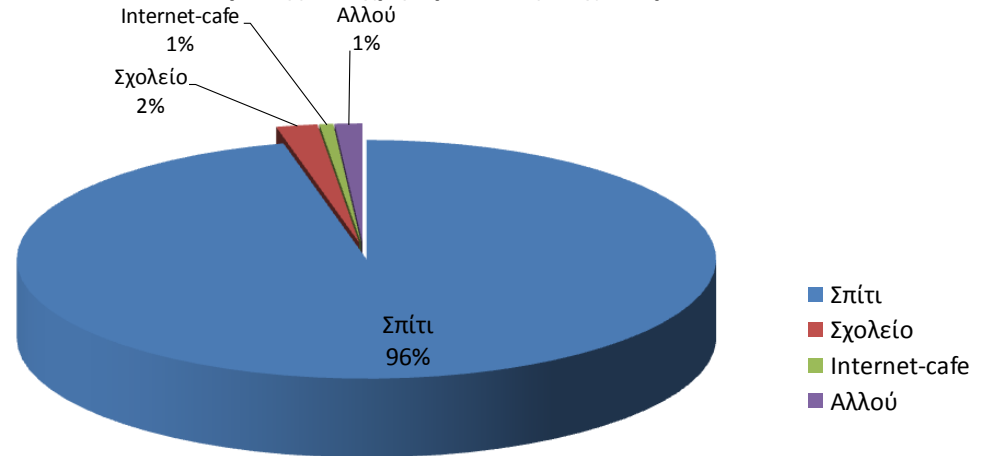




# Που βρίσκεται ο υπολογιστής σας;

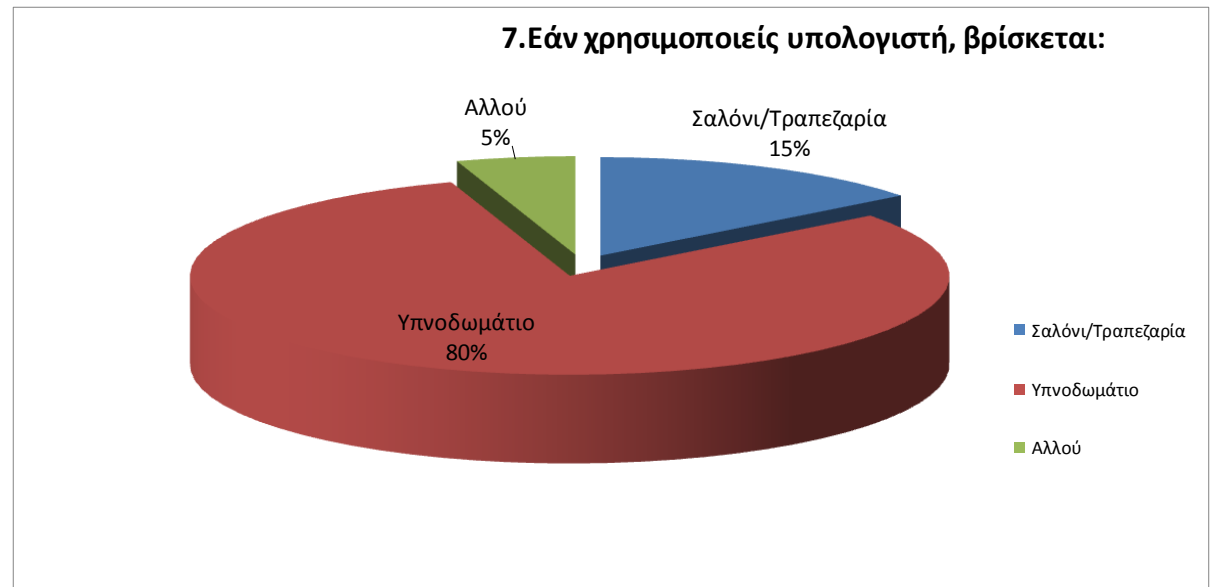
Η συντριπτική πλειοψηφία κάνει χρήση υπολογιστή που βρίσκεται στο σπίτι του.

6.Ο υπολογιστής που χρησιμοποιείς συχνότερα είναι στο:



# Σε ποιο χώρο χρησιμοποιείτε τον υπολογιστή σας;

- Οι συντριπτική πλειοψηφία των μαθητών (80%) χρησιμοποιούν τον υπολογιστή τους στο υπνοδωμάτιό τους.
- Ενώ πολύ λίγοι (15%) είναι αυτοί που χρησιμοποιούν τον υπολογιστή τους στο σαλόνι ή στην τραπεζαρία.

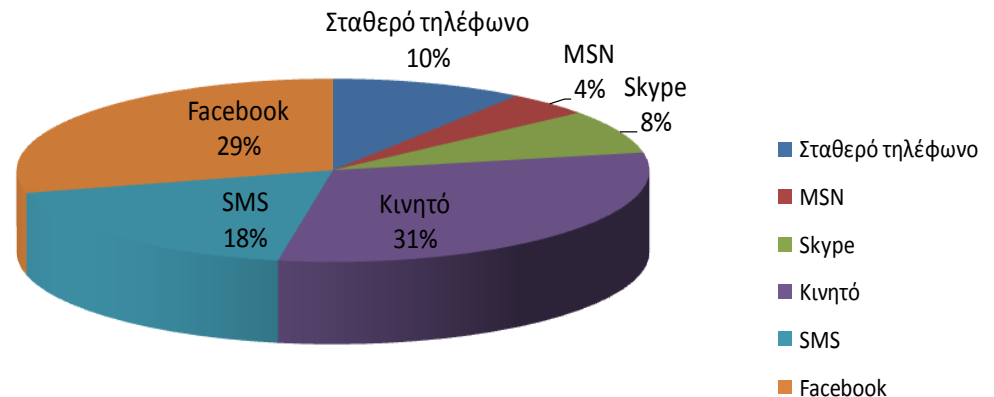


# Η επικοινωνία των μαθητών

- Το Facebook, τα sms, και το κινητό είναι τα συνηθέστερα μέσα επικοινωνίας των νέων στις μέρες μας με ποσοστά 29%, 18% και 31% αντίστοιχα.

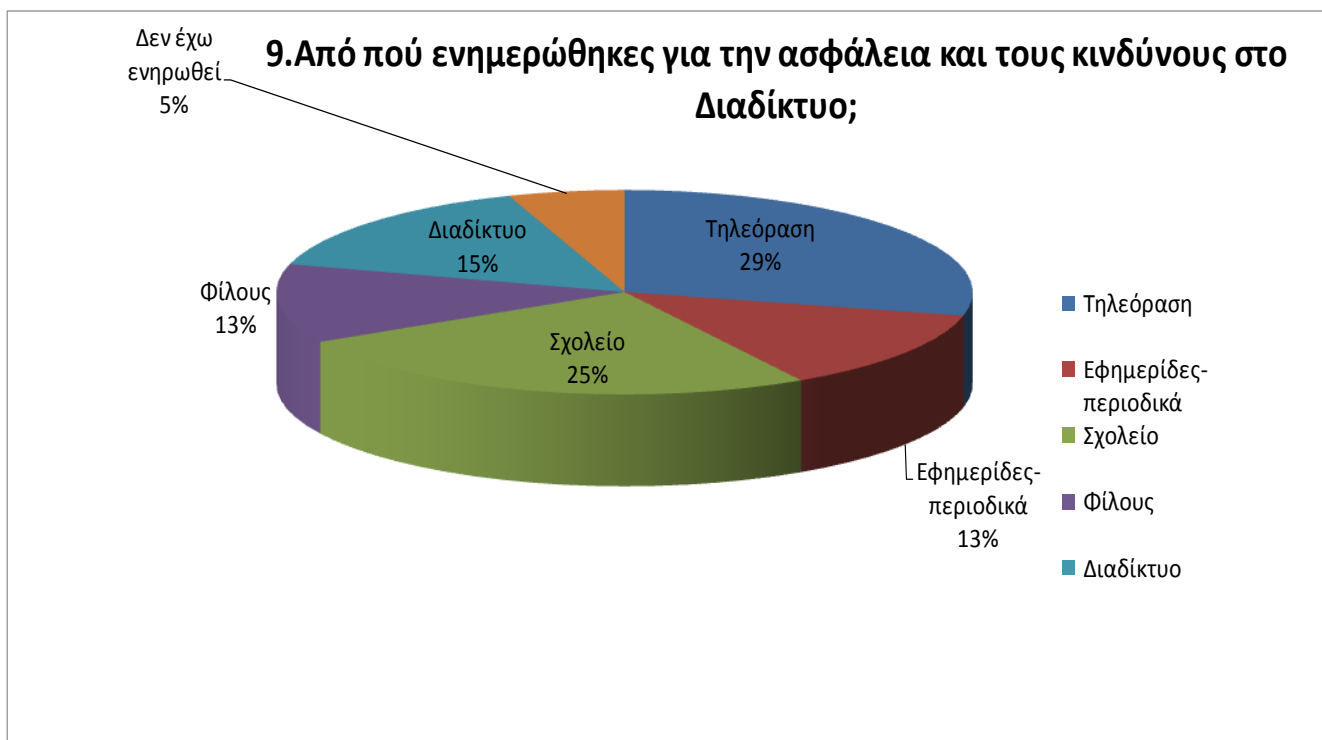
- Αντιθέτως οι νέοι χρησιμοποιούν σπανιότερα το σταθερό τηλέφωνο (10%), το msn (4%) και το skype (8%).

8. Πως επικοινωνείς συνήθως με τους φίλους σου;



# Από ποια μέσα οι νέοι έχουν ενημερωθεί για την ασφάλεια και τους κινδύνους στο διαδίκτυο;

- Οι νέοι έχουν ενημερωθεί για τους κινδύνους στο διαδίκτυο κυρίως από το σχολείο (25%) και από την τηλεόραση (29%).
- Ένα ποσοστό 5% των ερωτηθέντων δήλωσε ότι δεν έχει ποτέ ενημερωθεί.



The background is a vibrant blue with a perspective effect, showing a grid of squares that recedes into the distance. The grid is composed of many small squares, creating a sense of depth and movement. The lighting is brighter in the center and fades towards the edges, giving it a glowing, digital appearance.

# Τέλος ΠΑΡΟΥΣΙΑΣΗΣ